

IMBALLAGGI IN PLASTICA | VETRO | METALLO

Dove?



Utilizza il contenitore con il **Coperchio Blu**

Cosa?

IMBALLAGGI IN PLASTICA

- Piatti e bicchieri in plastica monouso
- Bottiglie per acqua, bibite, olio, succhi, latte, ecc...
- Brick té, flaconi di detersivi, saponi, prodotti vari
- Tubetti di creme, salse, sciroppi, cannucce, ecc...
- Confezioni rigide per dolci in plastica o polistirolo, scatole trasparenti, confezioni rigide/flessibili per alimenti in genere (*affettati, formaggi, pasta fresca, ecc...*)
- Vaschette per alimenti (*uova, gelati, ecc...*)
- Contenitori per yogurt, creme di formaggio, dessert
- Reti per frutta e verdura
- Contenitori per il confezionamento di prodotti vari (*cosmetici, salviette umide, prodotti in polvere*)
- Vasi per piante (diametro massimo 15/20 cm)
- Buste e sacchetti per alimenti in genere (*pasta, riso, patatine, caramelle, merendine, ecc...*)
- Plastica da imballaggio (*involucro di bottiglie, ecc...*)
- Polistirolo (se grande, ridurlo di dimensione)

IMBALLAGGI IN METALLO

- Scatole e barattoli per alimenti (*tonno, carne, verdure, alimenti per animali, ecc...*)
- Lattine in alluminio
- Barattoli di vernice vuoti
- Tappi o coperchi in acciaio o alluminio
- Vaschette in alluminio per alimenti (*non troppo sporche*)
- Tubetti in alluminio (*maionese, creme, ecc...*)
- Chiodi, viti, fili di ferro e materiali metallici di piccole dimensioni da manutenzioni domestiche

IMBALLAGGI IN VETRO

- Bottiglie, bicchieri, barattoli e flaconi in vetro (*svitare i tappi di acciaio e alluminio*)
- Damigiane (*solo il vetro*), fiaschi, ciotole e vassoi

Errori da evitare

NO Giocattoli - Posate Monouso - Cancelleria - Tubi



Vanno nel **Rifiuto Secco Residuo**

NO Pirex - Lampadine - Ceramica - Cristalli - Specchi



Vanno nel **Rifiuto Secco Residuo**

NO Tetra Pak



Va nella **Carta**

Schiaccia le bottiglie in plastica e **avvita il tappo** per ridurre il volume!



CARTA | CARTONE

Dove?



Utilizza il contenitore con il **Coperchio Giallo**

Cosa?

- Riviste, giornali, quotidiani, libri, quaderni, volantini, fogli di carta in genere
- Tetra Pak (*confezione latte, succo di frutta, ecc...*)
- Scatole e involucri di cartone e cartoncino per alimenti (*pasta, riso, tonno, dentifricio, saponette, buste biscotti, ecc...*)
- Scatole e cartoni vari (*scarpe, detersivi, giocattoli, ecc...*)
- Vaschette per uova in cartone


- Scatole per la pizza (*non troppo sporche*)
- Buste di cibo per animali in carta
- Tovaglie in carta

PIEGA GLI SCATOLONI PER RIDURNE IL VOLUME



Errori da evitare

NO Carta da Forno



Va nel **Rifiuto Secco Residuo**

NO Carta Sporca



Va nel **Rifiuto Secco Residuo**

NO Carta Assorbente



Va nei **Rifiuti Organici**

8 REGOLE PER UNA CORRETTA RACCOLTA

- 1 Selezionare correttamente carta e cartone togliendo nastri adesivi, punti metallici e altri materiali non cellulorici (ad es. il sacchetto in cellophane che avvolge le riviste)
- 2 Appiattire le scatole e comprimere gli scatoloni per ridurre gli imballi grandi in piccoli pezzi
- 3 Non abbandonare fuori dai contenitori carta e cartone
- 4 Non buttare con la carta il sacchetto di plastica usato per trasportarla fino al contenitore
- 5 Non gettare nei contenitori gli imballaggi con residui di cibo o terra perchè generano cattivi odori, problemi igienico sanitari e contaminano la carta riciclabile
- 6 La carta termica **non è riciclabile** (scontrini, fax, ecc...)
- 7 La carta oleata (es. carta affettati, formaggi e focacce) e la carta da forno non sono riciclabili
- 8 Non gettare nei contenitori la carta sporca di sostanze velenose (vernici, solventi, ecc...)

RIFIUTO SECCO RESIDUO

Dove?



Utilizza il contenitore con il **Coperchio Grigio**

Cosa?

SOLO I RIFIUTI CHE NON POSSONO ESSERE RICICLATI O TUTTI GLI OGGETTI CHE SONO COMPOSTI DA PIÙ MATERIALI NON DIVISIBILI.

Come ad esempio:

- **Importante! Pannolini, pannolini e assorbenti**
- **Posate in plastica**
- Stampelle per abiti, giocattoli in gomma e plastica dura
- Capsule caffè in plastica dura
- CD, DVD, musicassette e videocassette
- Oggetti in ceramica, porcellana, pirex e vetroceramica
- Polveri dell'aspirapolvere o della spazzatura di casa
- Gratta e Vinci

- Lastre e radiografie
- Rullini fotografici e diapositive
- Penne, pennarelli e cancelleria in genere
- Spazzolini e spugne
- Carta oleata, plastificata e termica (scontrini, fax, ecc...)
- Collant e calze
- Mozziconi di sigarette (*ben spenti*)
- Tappeti, stracci, stoffe e capi d'abbigliamento in disuso
- Tubi per irrigazione

ATTENZIONE

QUANDO POSSIBILE SCOMPONI GLI OGGETTI COMPOSTI DA PIÙ MATERIALI



IMPORTANTE

Chiudi i rifiuti in una busta

Errori da evitare

NO Rifiuti Organici



Vanno nel **Rifiuto Organico**

NO Elettronica



Portali al **Centro di Raccolta Comunale**

NO Ingombranti



Portali al **Centro di Raccolta Comunale**

NO Batterie e Pile



Portali al **Centro di Raccolta Comunale**

RIFIUTI ORGANICI

Dove?



Utilizza i contenitori con il **Coperchio Marrone**

Cosa?

- Scarti di cibo freddi e sgocciolati, crudi o cucinati
- Scarti di frutta e verdura
- Alimenti scaduti (*privi di confezione*)
- Fondi di caffè, filtri di té ed altre bevande ad infusione
- Foglie e fiori secchi, piante, terriccio dei travasi
- Tovagliolini o fazzoletti da naso in carta
- Segatura e cenere di legna (*ben spenta*)
- Carta assorbente da cucina, carta bagnata o unta
- Lettiere di cani e gatti (*se biodegradabili*)

Come?



Chiudi i rifiuti in **buste biodegradabili**

Errori da evitare

NO Pannolini, pannolini e assorbenti



Vanno nel **Secco Residuo**

NO Rifiuti Indifferenziati



Vanno nel **Secco Residuo**




COMPOSTAGGIO DOMESTICO

Per informazioni sulle modalità di richiesta del Composter contattare l'Ufficio Clienti Gest.

All'interno del Composter inserisci:

- Scarti di cucina, avanzi di cibo, alimenti avariati
- Scarti di frutta e verdura, fondi di caffè e filtri di té
- Fiori recisi, piante appassite, foglie e sfalci d'erba
- Scarti domestici di carne e pesce (comprese lische, gusci d'uovo, ossa, piume, ecc...)

Segui la pagina Facebook dedicata al compostaggio:

 I love Orto

Centri di Raccolta Comunali

COSA SONO

I centri di raccolta sono il naturale completamento del servizio di raccolta differenziata, fornendo ai cittadini una **soluzione per smaltire tutti quei rifiuti** che, per dimensione o tipologia, **non possono essere conferiti nei contenitori domiciliari o stradali**.

DOVE E QUANDO

- **Collestrada** | (Svincolo Centro Commerciale)
- **San Marco** | (Presso Cava Piselli)
- **Ponte Felcino** | (Zona Industriale - Via del Rame)

da Martedì a Venerdì | 15.00 - 18.00
Sabato | 9.00 - 12.00 / 15.00 - 18.00
Domenica | 9.00 - 12.00

COME UTILIZZARLI

Per poter conferire in ognuno dei 5 centri di raccolta del Comune di Perugia, bisogna possedere la tessera magnetica **"AMICARD"**, che può essere richiesta gratuitamente presso il Centro di Raccolta, compilando un semplice modulo.

- **Pallotta** | (Entrata da V. Bambagioni)

da Martedì a Venerdì | 15.00 - 18.00
Sabato | 12.00 - 18.00
Domenica | 9.00 - 12.00

- **S. Andrea delle Fratte** | (Via Sandro Penna)

da Martedì a Sabato | 9.00 - 12.00 e 15.00 - 18.00
Domenica | 9.00 - 12.00



QUALI RIFIUTI PUOI PORTARE?



VETRO



PLASTICA, ALLUMINIO E BARATTOLAME



LEGNO



CARTA, CARTONE E TETRA PAK



RAEE (Tutti i materiali elettrici ed elettronici)



FERRO



GRANDI PLASTICHE



SFALCI E POTATURE



FARMACI SCADUTI



PILE ESAUSTE E BOMBOLETTE SPRAY



OLIO MINERALE E OLIO VEGETALE



BATTERIE AUTO



VERNICI, INCHIOSTRI ACIDI E PESTICIDI



INERTI



INGOMBRANTI



QUALI RIFIUTI NON PUOI PORTARE?



RIFIUTI ORGANICI



RIFIUTO SECCO RESIDUO (Rifiuti indifferenziati)



ETERNIT E CARTONGESSO

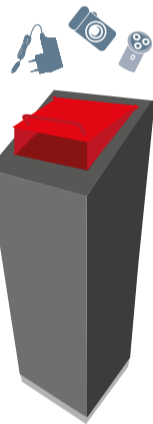


PNEUMATICI



BOMBOLE A GAS

Dove butto i piccoli apparecchi elettronici che non funzionano più?



UTILIZZA I CONTENITORI PER LA PICCOLA ELETTRONICA!

Con i nuovi contenitori potrai smaltire comodamente e gratuitamente, tutti i **piccoli rifiuti elettronici RAEE** (Rifiuti da Apparecchiature Elettriche ed Elettroniche) della tua famiglia.

QUALI RIFIUTI PUOI GETTARE NEI CONTENITORI?

I contenitori sono adibiti alla raccolta dei piccoli rifiuti elettrici ed elettronici, come: carica batterie, asciugacapelli, smartphone, telecomando, alimentatori, lettori mp3, ecc...

Per maggiori informazioni sull'ubicazione dei contenitori per la piccola elettronica e delle cassette Ollly, consulta il sito www.gesenu.it

Dove butto l'olio vegetale esausto?

Non gettare l'olio nel lavandino! Utilizza il Sistema gratuito Ollly!



UTILIZZA LE CASSETTE OLLY

Ollly è il sistema innovativo per il recupero degli oli vegetali esausti. Le cassette permettono agli utenti, tramite la tessera Amicard, di prendere gratuitamente un contenitore per la raccolta dell'olio e, una volta pieno, riportarlo nelle cassette.

QUALE OLIO PUOI GETTARE?

All'interno dei contenitori Ollly puoi gettare tutti gli oli esausti vegetali, come l'olio di frittura e dei sottoli.

Applicazione per smartphone "Gesenu"



Ma questa scatola è di plastica? - L'olio vegetale come si smaltisce? Dove si trova il contenitore per le pile più vicino? Ma ieri non dovevamo mettere fuori il contenitore?

Se non sai rispondere non ti preoccupare! L'APPLICAZIONE GESENU è proprio quello che ti serve...

Avrai a disposizione una serie di funzionalità facili e intuitive, affinché tu non abbia più alcun dubbio su tutto ciò che ruota attorno alla raccolta differenziata.



Ufficio Clienti Gest

Per informazioni, suggerimenti sulla raccolta differenziata, segnalazioni e reclami, prenotazione servizio gratuito di **ritiro ingombranti**.

NUMERO VERDE (SOLO DA NUMERO FISSO) 800.66.70.36

NUMERO (SOLO DA CELLULARE) 075.59.17.125

dal Lunedì al Venerdì: ore 8.30 - 13.00 e 15.00 - 17.00
Sabato: ore 8.30 - 13.00
Fax 075 69.10.312 - ufficioclienti@gestumbria.it
www.gesenu.it

SERVIZIO DI RITIRO INGOMBRANTI

Se hai necessità di smaltire dei rifiuti di grandi dimensioni come: *reti metalliche, materassi, divani, mobili, ecc...*

Chiamaci e verremo a ritirarli **entro pochi giorni, gratuitamente!**



Nuovo servizio Whatsapp 333.95.53.215

Questo servizio mette a disposizione dei cittadini un ulteriore canale di comunicazione con l'Ufficio Clienti Gest, tramite l'applicazione di messaggistica **Whatsapp**. Tutti i cittadini che utilizzano quest'applicazione, possono contattare l'ufficio clienti al numero **333.95.53.215** e riceveranno la risposta ai propri quesiti direttamente su whatsapp.

Importante! Il seguente **numero non è abilitato alle telefonate ma esclusivamente alla messaggistica (chat)**. Il servizio di risposta è garantito **durante gli stessi orari dell'Ufficio Clienti Gest sopra riportati**.

