

## IMBALLAGGI IN PLASTICA E METALLI



Utilizza il mastello/contenitore di **Colore Giallo** assegnato alla tua utenza

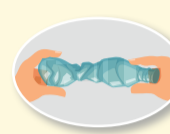
### PLASTICA

- Piatti e bicchieri in plastica monouso purchè adeguatamente ripuliti e privi di materiale organico
- Bottiglie per acqua, bibite, olio, succhi, latte, ecc...
- Brick té, flaconi di detersivi, saponi, prodotti vari
- Tubetti di creme, salse, sciroppi, cannucce, ecc...
- Confezioni rigide per dolci in plastica o polistirolo, scatole trasparenti, confezioni rigide/flessibili per alimenti in genere (*affettati, formaggi, pasta fresca, ecc...*)
- Vaschette per alimenti (*uova, gelati, ecc...*)
- Contenitori per yogurt, creme di formaggio, dessert
- Reti per frutta e verdura
- Contenitori per il confezionamento di prodotti vari (*cosmetici, salviette umide, prodotti in polvere*)
- Vasi per piante (diametro massimo 15/20 cm)
- Buste e sacchetti per alimenti in genere (*pasta, riso, patatine, caramelle, merendine, ecc...*)
- Sacchi, sacchetti, buste in genere (della spesa)
- Piccola plastica da imballaggio (*involucro di bottiglie, di carta igienica, ecc...*)
- Polistirolo (se grande, ridurlo di dimensione)



#### Togli i residui di cibo!

La plastica non va lavata, ma in caso di imballaggi/contenitori molto sporchi, è bene dare una semplice sciacquata ed accertarsi che non ci siano residui di cibo che potrebbero provocare cattivi odori.



**Schiaccia le bottiglie** in plastica e avvita il tappo per **ridurne il volume**

### METALLI

- Scatole e barattoli per alimenti (*tonno, carne, verdure, alimenti per animali, ecc...*)
- Lattine in alluminio
- Barattoli di vernice vuoti
- Tappi o coperchi in acciaio o alluminio
- Vaschette in alluminio per alimenti (*non troppo sporche*)
- Tubetti in alluminio (*maionese, creme, ecc...*)
- Chiodi, viti, fili di ferro e materiali metallici di piccole dimensioni da manutenzioni domestiche

#### Alcuni errori frequenti da evitare:

##### NO Giocattoli

Getta i giocattoli senza parti elettroniche, nei contenitori per il **Rifiuto Secco Residuo**



##### NO Tetra Pak

Gettalo nel contenitore per la **carta e cartone**



##### NO Pannolini

Gettali nel contenitore per il **Rifiuto Secco Residuo** o **Servizio dedicato**



##### NO Posate monouso

Gettate nel contenitore per il **Rifiuto Secco Residuo**



##### NO Cancelleria

Gettala nel contenitore per il **Rifiuto Secco Residuo**



##### NO Spugne

Gettate nel contenitore per il **Rifiuto Secco Residuo**

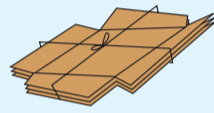


## CARTA E CARTONE



Utilizza il mastello e/o contenitore di **Colore Blu** assegnato alla tua utenza

- Giornali e riviste
- Opuscoli e volantini
- Vecchi quaderni
- Sacchetti in carta
- Tetra Pak
- Scatole e involucri di cartone
- Scatole per la pizza (*se non troppo sporche*)
- Tovaglie in carta
- Gratta e vinci



**Rompi le scatole!** Schiaccia e piega gli scatoloni in cartone, così da ridurne il volume.



#### Il sacco in plastica non è carta!

Se in casa raccogli la tua carta all'interno di **sacchetti in plastica**, svuota il contenuto all'interno del contenitore Blu e getta il sacco nel contenitore per la plastica.

#### Alcuni errori frequenti da evitare:

##### NO Scontrini

Gettali nel contenitore per il **Rifiuto Secco Residuo**



##### NO Carta assorbente

Gettala nel contenitore per il **Rifiuto Organico**



##### NO Scotch / imballi

Gettali nel contenitore per il **Rifiuto Secco Residuo**



##### NO Carta Sporca

Gettala nel contenitore per il **Rifiuto Secco Residuo**



## VETRO



Utilizza il mastello e/o contenitore di **Colore Verde** assegnato alla tua utenza

- Bottiglie, fiaschi, barattoli e vasetti in vetro (*togliere i tappi di acciaio e alluminio*)



#### Devo rimuovere le etichette?

Togliamo dal vetro solo quello che è facilmente asportabile. Evitiamo di staccare le etichette se risultano difficili da rimuovere.



#### Togli i residui di cibo!

Il Vetro non va lavato, ma è buona norma dare una semplice sciacquata ed accertarsi che non ci siano residui di cibo o liquidi.

#### Alcuni errori frequenti da evitare:

##### NO Bicchieri

Gettali nel contenitore per il **Rifiuto Secco Residuo**



##### NO Lampadine

Gettate nel contenitore per il **Rifiuto Secco Residuo**



##### NO Terracotta (Coccio)

Gettalo nel contenitore per il **Rifiuto Secco Residuo**



##### NO Ceramica

Gettala nel contenitore per il **Rifiuto Secco Residuo**



##### NO Specchi

Gettali nel contenitore per il **Rifiuto Secco Residuo**



##### NO Cristallo

Gettalo nel contenitore per il **Rifiuto Secco Residuo**



## RIFIUTO SECCO RESIDUO



Utilizza il mastello/contenitore di **Colore Grigio** assegnato alla tua utenza



**Rifiuto Secco Residuo non significa che puoi mischiare i rifiuti evitando di fare la raccolta differenziata!**

In questo contenitore puoi gettare esclusivamente quei rifiuti che non si possono differenziare e non quelli che non vuoi differenziare.

Come ad esempio:

- Pannolini, Pannolini e traverse
- Assorbenti Igienici
- Posate in plastica
- Giocattoli in gomma e plastica
- Capsule caffè in plastica dura
- CD, DVD, musicassette e videocassette
- Oggetti in ceramica, porcellana, pirex e vetroceramica
- Polveri dell'aspirapolvere o della spazzatura di casa
- Lampadine ad incandescenza
- Penne, pennarelli e cancelleria in genere
- Spazzolini e spugne
- Carta oleata, plastificata e termica (scontrini, fax, ecc...)
- Carta da forno, carta sporca e salviette umidificate
- Collant e calze
- Mozziconi di sigarette (*ben spenti*)
- Tappeti, stracci, stoffe e capi d'abbigliamento in disuso
- Gusci di cozze e vongole
- Specchi e cristalli
- Bicchieri in vetro
- Mascherine e guanti monouso



#### Chiudi bene il sacco!

Getta i rifiuti dopo averli correttamente imbustati!

#### Alcuni errori frequenti da evitare:

##### NO Rifiuti Organici

Gettali nel contenitore per il **Rifiuto Organico**



##### NO Carta e Cartone

La carta riciclabile va gettata nei contenitori per **Carta e Cartone**



##### NO Plastica e Metalli

La plastica riciclabile va gettata nei contenitori per **Plastica e Metalli**



##### NO Cenere di legna

Gettala nel contenitore per il **Rifiuto Organico** (imbustata e spenta)



## RIFIUTI ORGANICI



Utilizza il mastello/contenitore di **Colore Marrone** assegnato alla tua utenza

- Avanzi di cibo
- Scarti di frutta e ortaggi
- Carne e pesce a piccoli pezzi
- Latticini
- Gusci d'uova
- Fondi di té e caffè
- Tovagliolini o fazzoletti da naso in carta
- Segatura e cenere di legna (*ben spenta e imbustata*)
- Carta assorbente da cucina (*anche bagnata o unta*)
- Foglie e terriccio



#### Chiudi bene il sacco!

Getta i rifiuti dopo averli correttamente imbustati in sacchi Biodegradabili e Compostabili.

##### NO Pannolini

Gettali nel contenitore per il **Rifiuto Secco Residuo** o **Servizio dedicato**



##### NO Sacchi in Plastica

Getta i **Rifiuti Organici** all'interno di sacchi Biodegradabili evitando i sacchi in plastica



### COMPOSTAGGIO DOMESTICO

Compostiera | 300 LT  
Utilizzabile da chiunque abbia almeno 150 mq di terreno (giardini, orti, ecc...)

#### All'interno della compostiera vanno gettati i seguenti rifiuti:

- Scarti di cucina, avanzi di cibo, alimenti avariati (togliere dalle confezioni)
- Scarti di frutta e verdura (comprese parti legnose, es. frutta secca)
- Fondi di caffè e filtri di té e camomilla
- Fiori recisi, piante appassite, foglie e sfalci d'erba
- Pane rafferma o ammuffito
- Scarti domestici di carne e pesce (comprese lische, gusci d'uovo, ossa, piume, ecc...)

# LE LEGGENDE METROPOLITANE SULLA RACCOLTA DIFFERENZIATA!

*“Un amico di mio cugino mi ha detto che è inutile separare i rifiuti, tanto poi mischiano tutto...”*

Quante volte abbiamo sentito frasi di questo tipo sulla raccolta differenziata? Vogliamo fare chiarezza sulle tante **leggende metropolitane...**

**“IL CARTONE PER LA PIZZA SPORCO VA NEL SECCO RESIDUO.”** **FALSO**

Va conferito sempre nella carta, solamente se la base del contenitore è veramente unta o troppo sporca allora si può conferire nell'umido facendolo a pezzetti per ridurne il volume. Non va mai conferito nel secco residuo.

**“CARTA ASSORBENTE, CARTA FORNO E SCONTRINI VANNO NELLA CARTA!”** **FALSO**

La carta assorbente da cucina e i tovaglioli/fazzoletti da naso, sono realizzati con apposite fibre “antispappolo” e pertanto vanno gettati nell'organico. La carta da forno contiene sostanze oleose che la rendono resistente alle alte temperature e va gettata nel secco residuo. Gli scontrini sono in carta termica/chimica e vanno conferiti nel secco residuo.

**“LA CARTA PUOI GETTARLA DENTRO QUALSIASI SACCO IN PLASTICA!”** **FALSO**

La carta non va mai conferita all'interno di sacchi in plastica ma va conferita nel mastello o contenitore blu.

**“IL TETRA PAK VA CON LA CARTA?”** **VERO**

Sì, il poliaccoppiato (Tetra Pak) va conferito insieme alla carta e cartone, in quanto materiale perfettamente riciclabile.

**“I PIATTI, BICCHIERI/BICCHIERINI IN PLASTICA VANNO NEL SECCO RESIDUO SE SPORCHI.”** **FALSO**

Al contrario di quanto si pensi anche se sporche, le vettovaglie monouso devono essere conferite nel contenitore della plastica. È necessario solo che prima di essere buttati nell'apposito bidone, i piatti e i bicchieri sporchi siano ripuliti dai residui grossolani di cibo. Ricorda che le posate in plastica, al contrario di piatti e bicchieri, non si differenziano e pertanto vanno conferite nel secco residuo.

**“DOBBIAMO LAVARE I RIFIUTI PRIMA DI GETTARLI.”** **FALSO**

Non è necessario lavare i rifiuti sporchi, basta rimuovere i residui grossolani di cibo se presenti. Ad esempio nel caso di un piatto in plastica basta pulirlo con un tovagliolino di carta per assicurarsi di aver rimosso il cibo.

**“LA PLASTICA E' TUTTA RICICLABILE!”** **FALSO**

Ci piacerebbe ma non è così! Il circuito del riciclo domestico prevede che vengano recuperate solamente la plastica da imballaggio (bottiglie in pet, confezioni per alimenti, vasetti, ecc.), ovvero tutti quei materiali “usa e getta” realizzati per contenere qualcos'altro. Al contrario le plastiche “durevoli” o plastiche “dure” (per esempio una bacinella, una sedia in plastica, i giocattoli, ecc.), non sono riciclabili con la raccolta domestica, vanno quindi conferite nel Secco Residuo.

**“DOBBIAMO TOGLIERE LE ETICHETTE ALLE BOTTIGLIE IN VETRO.”** **FALSO**

Non è necessario rimuovere le etichette nelle bottiglie in vetro e nemmeno in quelle in plastica.

**“SE È TRASPARENTE E' VETRO!”** **FALSO**

Recuperiamo esclusivamente bottiglie e vasetti in vetro puro, tutti gli altri materiali che assomigliano al vetro ma non lo sono, come cristallo, ceramica, porcellana, pirex/vetroceramica e specchi, vanno conferiti nel Secco Residuo.

**“IL POLISTIROLO È PLASTICA”** **VERO**

Il polistirolo va conferito nella plastica e se di grandi dimensioni puoi spezzarlo per agevolare il conferimento.



## Ritiro Ingombranti

### Hai dei rifiuti ingombranti da gettare?


*Alza solo la cornetta! Gratis la chiamata... Gratis il ritiro.*

Smaltire i tuoi rifiuti ingombranti è **facile e gratuito**, grazie al servizio di ritiro su prenotazione.

**Come fare:** Il servizio si prenota contattando l'Ufficio Clienti Gesenu (*recapiti a fondo pagina*).

**Come e quando avviene il ritiro:** L'Ufficio Clienti indica la data del ritiro e la sera precedente l'utente dovrà esporre l'ingombrante accanto al proprio civico fuori dalla proprietà.

**Cosa puoi smaltire:** Ingombranti come: armadi, divani, materassi, poltrone, sedie, scrivanie... oppure i RAEE (Rifiuti di Apparecchiature Elettriche ed Elettroniche) come: frigoriferi, monitor, televisori, lavatrici, scaldabagni...



## Ritiro Pannoloni

### Servizio di **ritiro gratuito Pannolini e Pannoloni** per neonati, anziani e degenti.



Per prima cosa è importante ricordare che i Pannolini e i Pannoloni vanno normalmente gettati nel contenitore Nero dedicato al Rifiuto Secco Residuo.

In aggiunta al normale servizio di raccolta, le famiglie che si trovano in difficoltà dovendo smaltire un notevole numero di pannolini e/o pannoloni, possono usufruire di ritiri aggiuntivi gratuiti a settimana dedicato a questa tipologia di rifiuto.

Per tutte le informazioni sulle modalità d'attivazione del servizio occorre prima contattare l'Ufficio Clienti Gesenu (*recapiti a fondo pagina*).



## Compostaggio Domestico

### Nulla si crea, nulla si distrugge, tutto si trasforma

Trasforma i tuoi rifiuti organici in Compost di qualità.

#### Cosa è il compost

Il Compost è un terriccio organico, il risultato di una fermentazione e trasformazione di materie organiche, con una forte valenza concimatoria, di nutrimento delle piante, verdure ed ortaggi in genere.

#### Cosa è la Compostiera

La compostiera è un contenitore adatto ad accogliere la frazione organica che, grazie ad un processo naturale, si trasformerà in ammendante agricolo. Contatta l'Ufficio Clienti Gesenu (*recapiti a fondo pagina*), per sapere come richiedere e ritirare la compostiera gratuito.



## Applicazione “Junker”

*Ma questa scatola è di plastica?*

*Dove si getta la ceramica?*

**Troppi dubbi sulla raccolta differenziata?**

**Stop ai dubbi e agli errori, ora c'è:**



Junker è un' App che aiuta a fare la raccolta differenziata in maniera semplice, veloce e soprattutto senza errori.



## UFFICIO CLIENTI GESENU

**NUMERO VERDE (SOLO DA NUMERO FISSO)**  
**800.66.70.36**

**NUMERO (SOLO DA CELLULARE)**  
**075.59.17.125**

**WHATSAPP (SOLO CHAT)**  
**333.95.53.215**

**ufficioclienti@gesenu.it**

**www.gesenu.it**

**da Lunedì a Venerdì**  
8.30 - 13.00  
15.00 - 17.00

**Sabato**  
8.30 - 13.00

**Siamo anche su Facebook!**

Seguici per essere sempre informato!



**SEGUICI**



# Guida Pratica Raccolta Differenziata

gruppo Gesenu PROFESSIONE AMBIENTE

COMUNE DI RONCIGLIONE

