


## IMBALLAGGI IN PLASTICA E METALLI



Utilizza il contenitore o il sacco di colore **Grigio Chiaro** assegnato alla tua utenza

### PLASTICA

- Piatti e bicchieri in plastica monouso purchè adeguatamente ripuliti e privi di materiale organico
- Bottiglie per acqua, bibite, olio, succhi, latte, ecc...
- Brick té, flaconi di detersivi, saponi, prodotti vari
- Tubetti di creme, salse, sciroppi, cannucce, ecc...
- Confezioni rigide per dolci in plastica o polistirolo, scatole trasparenti, confezioni rigide/flessibili per alimenti in genere (*affettati, formaggi, pasta fresca, ecc...*)
- Vaschette per alimenti (*uova, gelati, ecc...*)
- Contenitori per yogurt, creme di formaggio, dessert
- Reti per frutta e verdura
- Contenitori per il confezionamento di prodotti vari (*cosmetici, salviette umide, prodotti in polvere*)
- Vasi per piante (diametro massimo 15/20 cm)
- Buste e sacchetti per alimenti in genere (*pasta, riso, patatine, caramelle, merendine, ecc...*)
- Sacchi, sacchetti, buste in genere (della spesa)
- Piccola plastica da imballaggio (*involucro di bottiglie, di carta igienica, ecc...*)
- Polistirolo (se grande, ridurlo di dimensione)



#### Togli i residui di cibo!

La plastica non va lavata, ma in caso di imballaggi/contenitori molto sporchi, è bene dare una semplice sciacquata ed accertarsi che non ci siano residui di cibo che potrebbero provocare cattivi odori.



**Appiattisci le bottiglie** in plastica e avvita il tappo per **ridurne il volume**

### METALLI

- Scatole e barattoli per alimenti (*tonno, carne, verdure, alimenti per animali, ecc...*)
- Lattine in alluminio
- Barattoli di vernice vuoti
- Tappi o coperchi in acciaio o alluminio
- Vaschette in alluminio per alimenti (*non troppo sporche*)
- Tubetti in alluminio (*maionese, creme, ecc...*)
- Chiodi, viti, fili di ferro e materiali metallici di piccole dimensioni da manutenzioni domestiche

#### Alcuni errori frequenti da evitare:

##### NO Giocattoli



Getta i giocattoli senza parti elettroniche, nei contenitori per il **Rifiuto Secco Residuo**

##### NO Tetra Pak



Gettalo nel contenitore per la **carta**

##### NO Pannolini



Gettali nel contenitore per il **Rifiuto Secco Residuo** o **Servizio dedicato**

##### NO Posate monouso



Gettate nel contenitore per il **Rifiuto Secco Residuo**

##### NO Cancelleria



Gettala nel contenitore per il **Rifiuto Secco Residuo**

##### NO Elettronica



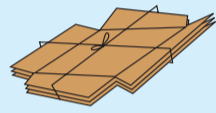
Portali al **Centro di Raccolta Comunale**

## CARTA E CARTONE



Utilizza il contenitore di **Colore Blu** assegnato alla tua utenza

- Giornali e riviste
- Opuscoli e volantini
- Vecchi quaderni
- Sacchetti in carta
- Tetra Pak
- Scatole e involucri di cartone
- Scatole per la pizza (*se non troppo sporche*)
- Tovaglie in carta



**Rompi le scatole!** Schiaccia e piega gli scatoloni in cartone, così da ridurne il volume.



#### Il sacco in plastica non è carta!

Se in casa raccogli la tua carta all'interno di **sacchetti in plastica**, svuota il contenuto all'interno del **contenitore blu** e getta il sacco nel contenitore per la plastica.

#### Alcuni errori frequenti da evitare:

##### NO Scontrini



Gettali nel contenitore per il **Rifiuto Secco Residuo**

##### NO Carta assorbente



Gettala nel contenitore per il **Rifiuto Organico**

##### NO Scotch / imballi



Gettali nel contenitore per il **Rifiuto Secco Residuo**

##### NO Carta Sporca



Gettala nel contenitore per il **Rifiuto Secco Residuo**

## VETRO



Utilizza la **Campana Stradale** di colore **Verde**

- Bottiglie, fiaschi, barattoli e vasetti in vetro (*svitare i tappi di acciaio e alluminio*)



#### E se ho un oggetto troppo grande?

Oggetti di grandi dimensioni, come ad esempio le **damigiane**, vanno portati al **Centro di Raccolta Comunale**.



#### Togli i residui di cibo!

Il **Vetro non va lavato**, ma è buona norma dare una semplice **sciacquata** ed accertarsi che non ci siano residui di cibo o liquidi.

#### Alcuni errori frequenti da evitare:

##### NO Bicchieri



Gettali nel contenitore per il **Rifiuto Secco Residuo**

##### NO Lampadine



Gettate nel contenitore per il **Rifiuto Secco Residuo**

##### NO Neon



Portali al **Centro di Raccolta Comunale**

##### NO Ceramica



Gettala nel contenitore per il **Rifiuto Secco Residuo**

##### NO Specchi



Gettali nel contenitore per il **Rifiuto Secco Residuo**

##### NO Cristallo



Gettalo nel contenitore per il **Rifiuto Secco Residuo**

## RIFIUTO SECCO RESIDUO



Utilizza il contenitore di colore **Nero** o **Grigio Scuro** assegnato alla tua utenza



**Rifiuto Secco Residuo non significa che puoi mischiare i rifiuti evitando di fare la raccolta differenziata!**

In questo contenitore puoi gettare esclusivamente quei rifiuti che non si possono differenziare e non quelli che non vuoi differenziare.

Come ad esempio:

- **Pannolini, Pannolini e traverse**
- **Assorbenti Igienici**
- **Posate in plastica**
- Mascherine e guanti monouso
- Giocattoli in gomma e plastica
- Capsule caffè in plastica dura
- CD, DVD, musicassette e videocassette
- Oggetti in ceramica, porcellana, pirex e vetroceramica
- Polveri dell'aspirapolvere o della spazzatura di casa
- Lampadine ad incandescenza
- Penne, pennarelli e cancelleria in genere
- Spazzolini e spugne
- Carta oleata, plastificata e termica (scontrini, fax, ecc...)
- Carta da forno, carta sporca e salviette umidificate
- Collant e calze
- Mozziconi di sigarette (*ben spenti*)
- Tappeti, stracci, stoffe e capi d'abbigliamento in disuso
- Tubi per irrigazione
- Specchi e cristalli
- Bicchieri in vetro



#### Chiudi bene il sacco!

Getta i rifiuti dopo averli **correttamente imbustati!**

#### Alcuni errori frequenti da evitare:

##### NO Rifiuti Organici



Gettali nel contenitore per il **Rifiuto Organico**

##### NO Carta e Cartone



La **carta riciclabile** va gettata nei contenitori per **Carta e Cartone**

##### NO Plastica e Metalli



La **plastica riciclabile** va gettata nei contenitori per **Plastica e Metalli**

##### NO Cenere di legna



Gettala nel contenitore per il **Rifiuto Organico** (imbustata e spenta)

## RIFIUTI ORGANICI



Utilizza il contenitore di **Colore Marrone** assegnato alla tua utenza

- Scarti di frutta e ortaggi
- Carne e pesce a piccoli pezzi
- Latticini
- Gusci d'uova
- Fondi di té e caffè o altre bevande ad infusione
- Tovagliolini o fazzoletti da naso in carta
- **Segatura e cenere di legna** (*ben spenta e imbustata*)
- Carta assorbente da cucina (*anche bagnata o unta*)
- Foglie e terriccio
- Escrementi di animali



#### Chiudi bene il sacco!

Getta i rifiuti dopo averli **correttamente imbustati** in sacchi **Biodegradabili e/o Compostabili**.

##### NO Pannolini



Gettali nel contenitore per il **Rifiuto Secco Residuo** o **Servizio dedicato**

##### NO Sacchi in Plastica



Getta i **Rifiuti Organici** all'interno di sacchi **Biodegradabili** evitando i **sacchi in plastica**



### COMPOSTAGGIO DOMESTICO

Composter | 300 LT  
Utilizzabile da chiunque abbia almeno 150 mq di terreno (giardini, orti, ecc...)

#### All'interno del Composter vanno gettati i seguenti rifiuti:

- Scarti di cucina, avanzati di cibo, alimenti avariati (togliere dalle confezioni)
- Scarti di frutta e verdura (comprese parti legnose, es. frutta secca)
- Fondi di caffè e filtri di té e camomilla
- Fiori recisi, piante appassite, foglie e sfalci d'erba
- Pane rafferma o ammuffito
- Scarti domestici di carne e pesce (comprese lische, gusci d'uovo, ossa, piume, ecc...)

# Centro di Raccolta Comunale

## Cosa è?

Il Centro di Raccolta Comunale, situato in **Via dell'Ambiente** (ex Via del Lavoro) - **Zona Ind.le**, è un'area attrezzata per la raccolta dei rifiuti differenziati, provenienti dalle utenze domestiche. Il conferimento dei rifiuti è **gratuito** e possono accedere tutti i cittadini residenti nel **Comune di Bastia Umbra**.

## Come fare?

Per conferire i rifiuti è obbligatorio possedere la tessera magnetica **"ECOCARD"**, che può essere richiesta **gratuitamente** presso il Centro di Raccolta e che verrà utilizzata per registrare le tipologie ed il peso dei materiali conferiti.

## Come funziona l'Incentivo Economico?

Tutti i cittadini intestatari della Tassa sui rifiuti del Comune di Bastia Umbra che portano i propri rifiuti al Centro di Raccolta, hanno diritto ad un **incentivo economico, calcolato in base alla quantità di rifiuti conferiti. Per maggiori informazioni chiedi il regolamento presso il Centro di Raccolta.**

## Orario di apertura

**Orario Invernale** (16 settembre - 15 aprile)

da **Martedì a Sabato**  
10.00 - 13.00 | 15.00 - 18.00

**Domenica** 9.00 - 12.00

**Orario Estivo** (16 aprile - 15 settembre)

da **Martedì a Sabato**  
10.00 - 13.00 | 16.00 - 19.00

**Domenica** 9.00 - 12.00

## Cosa puoi portare?



FERRO



PLASTICA



LEGNO



CARTA, CARTONE  
E TETRA PAK



RAEE (Tutti i materiali  
elettrici ed elettronici)



VERNICI, INCHIOSTRI  
ACIDI, PESTICIDI E  
BOMBOLETTE SPRAY



PILE ESAUSTE E  
BATTERIE AUTO



OLIO VEGETALE E  
OLIO MINERALE



FARMACI  
SCADUTI




INDUMENTI  
USATI



SFALCI E  
POTATURE



INGOMBRANTI E  
GRANDI PLASTICHE



## Ritiro Pannolini

## Servizio di ritiro gratuito Pannolini e Pannoloni

Gli utenti che dovessero avere la necessità di smaltire pannolini per **bambini** o pannoloni e traverse per **anziani**, possono usufruire di un **ripasso ulteriore** dedicato esclusivamente a questi tipi di rifiuti. Il servizio è su richiesta e non prevede costi aggiuntivi per l'utente.

### Come fare:

- 1) Occorre registrarsi presso l'**URP di Bastia Umbra** situato in P.zza Matteotti.
- 2) Agli utenti verrà consegnata una fornitura aggiuntiva di **sacchi viola**, utilizzabili solo ed esclusivamente per pannolini, pannoloni e traverse.
- 3) Il **Sabato** di ogni settimana verrà effettuato il ritiro, lasciando il sacco fuori dal portone il venerdì sera.

Gli utenti che dovessero utilizzare questo servizio per smaltire altri tipi di rifiuti sono **passibili di sanzione economica** come previsto dal Regolamento Comunale.



## Ritiro Ingombranti

## Hai dei rifiuti ingombranti da gettare?

**Alza solo la cornetta! Gratis la chiamata... Gratis il ritiro.**

Smaltire i tuoi rifiuti ingombranti è **facile e gratuito**, grazie al servizio di ritiro su prenotazione.

### Come fare?

Il servizio si prenota contattando l'Ufficio Clienti Gest (*recapiti a fondo pagina*).

### Come e quando avviene il ritiro?

L'Ufficio Clienti indica la data del ritiro e la sera precedente l'utente dovrà esporre l'ingombrante accanto al proprio civico fuori dalla proprietà.

### Cosa puoi smaltire?

Ingombranti come: armadi, divani, materassi, poltrone, sedie, scrivanie... oppure i RAEE (Rifiuti di Apparecchiature Elettriche ed Elettroniche) come: frigoriferi, monitor, televisori, lavatrici, scaldabagni...



## Ecolsole Informatizzate

## Arrivano le Ecolsole Informatizzate!

Le Ecolsole sono Postazioni Ecologiche informatizzate, adibite alla raccolta differenziata del **Secco Residuo, Plastica, Carta e Rifiuti Organici**.

Gli utenti potranno utilizzare le Ecolsole, identificandosi con la Tessera Sanitaria, con la **"ECOCARD"** del Centro di Raccolta Comunale o mediante appositi sacchetti con QR Code. Le Ecolsole sono utilizzabili dalle **Utenze Domestiche residenti nel Comune di Bastia Umbra**.

*Per tutte le informazioni necessarie sull'attivazione del servizio, dubbi o segnalazioni, visita il sito [www.gesenu.it](http://www.gesenu.it) nella sezione dedicata al Comune di Bastia Umbra.*

Ma questa scatola è di plastica?

Dove si trova il contenitore per le pile più vicino?

Ma ieri non dovevamo mettere fuori il contenitore?



**Se non sai rispondere non ti preoccupare!**  
**L'APP GESENU è proprio quello che ti serve...**

Avrai a disposizione una serie di **funzionalità facili e intuitive**, affinché tu non abbia più alcun dubbio su tutto ciò che ruota attorno alla raccolta differenziata.



**NEWS E AVVISI**  
su misura per te!



**MAPPA**  
dei servizi



**DIZIONARIO**  
dei rifiuti



**CALENDARIO**  
degli svuotamenti



**REPORTER**  
per inviare segnalazioni

## Applicazione "Gesenu"



## UFFICIO CLIENTI GEST

Per Informazioni, suggerimenti sulla raccolta differenziata, segnalazioni e reclami, prenotazione servizio gratuito di **ritiro ingombranti** e **servizio ritiro Pannolini**.

### UFFICIO CLIENTI GEST/GESENU

**NUMERO VERDE (SOLO DA NUMERO FISSO)**  
**800.66.70.36**

**NUMERO (SOLO DA CELLULARE)**  
**075.59.17.125**

**WHATSAPP (SOLO CHAT)**  
**333.95.53.215**

**Orario: dal Lunedì al Venerdì: ore 8.30 - 13.00 e 15.00 - 17.00, Sabato: ore 8.30 - 13.00**

### URP di Bastia Umbra di P.zza Matteotti

Orario Apertura: Martedì ore 15.00 - 18.00 e Venerdì ore 10.00 - 13.00 | Chiuso ad agosto

Per contattare direttamente l'URP, durante l'orario d'apertura: Tel 075 8018263



**Guida Pratica**  
Raccolta Differenziata