

Perugia, 10 marzo 2014

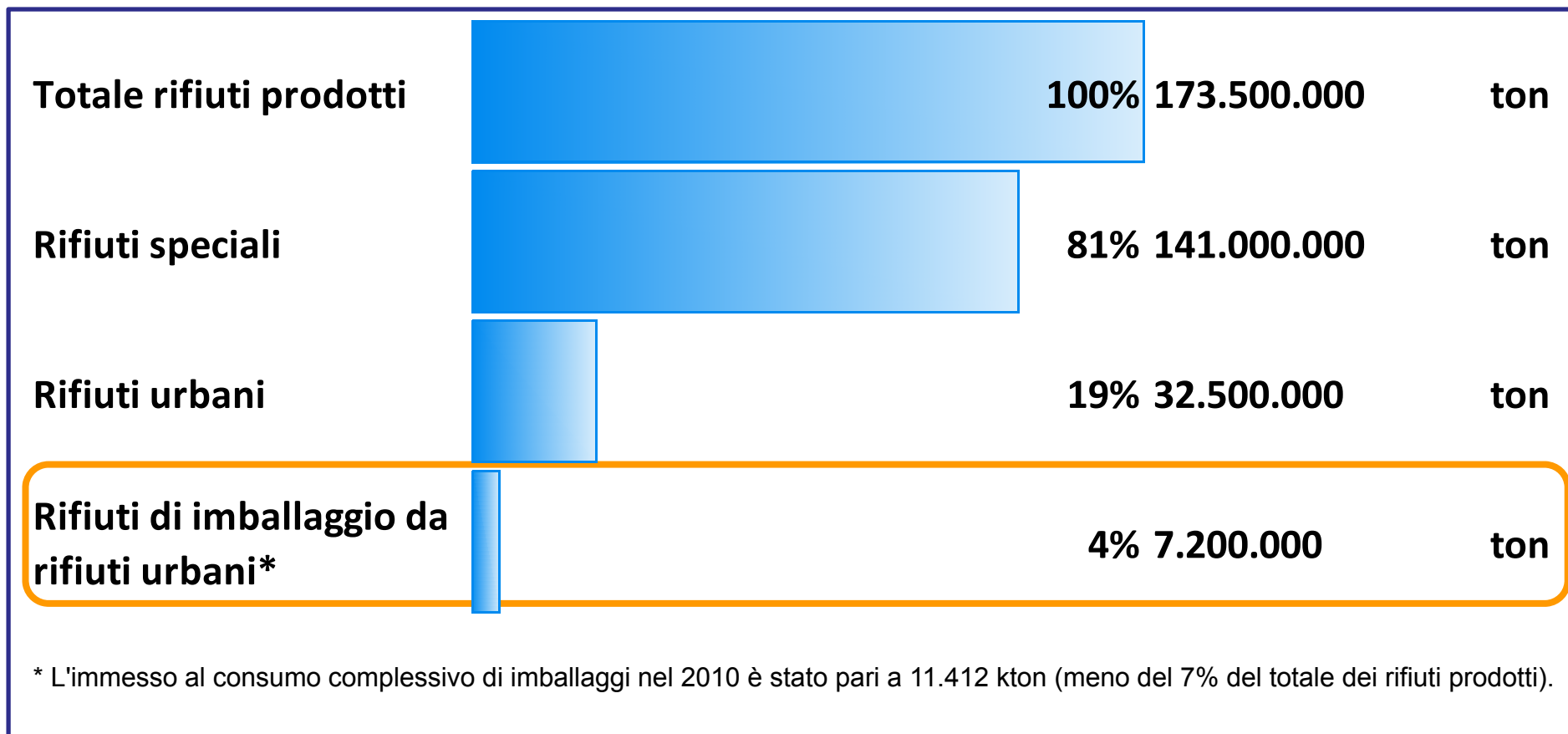
Il ruolo di Conai nella filiera del riciclo

Pierluigi Gorani

Area Rapporti con il Territorio



I rifiuti di imballaggi rappresentano il 22% dei rifiuti urbani e solo il 4% di tutti i rifiuti



Fonte: elaborazioni CONAI su dati ISPRA – aggiornati al 2010

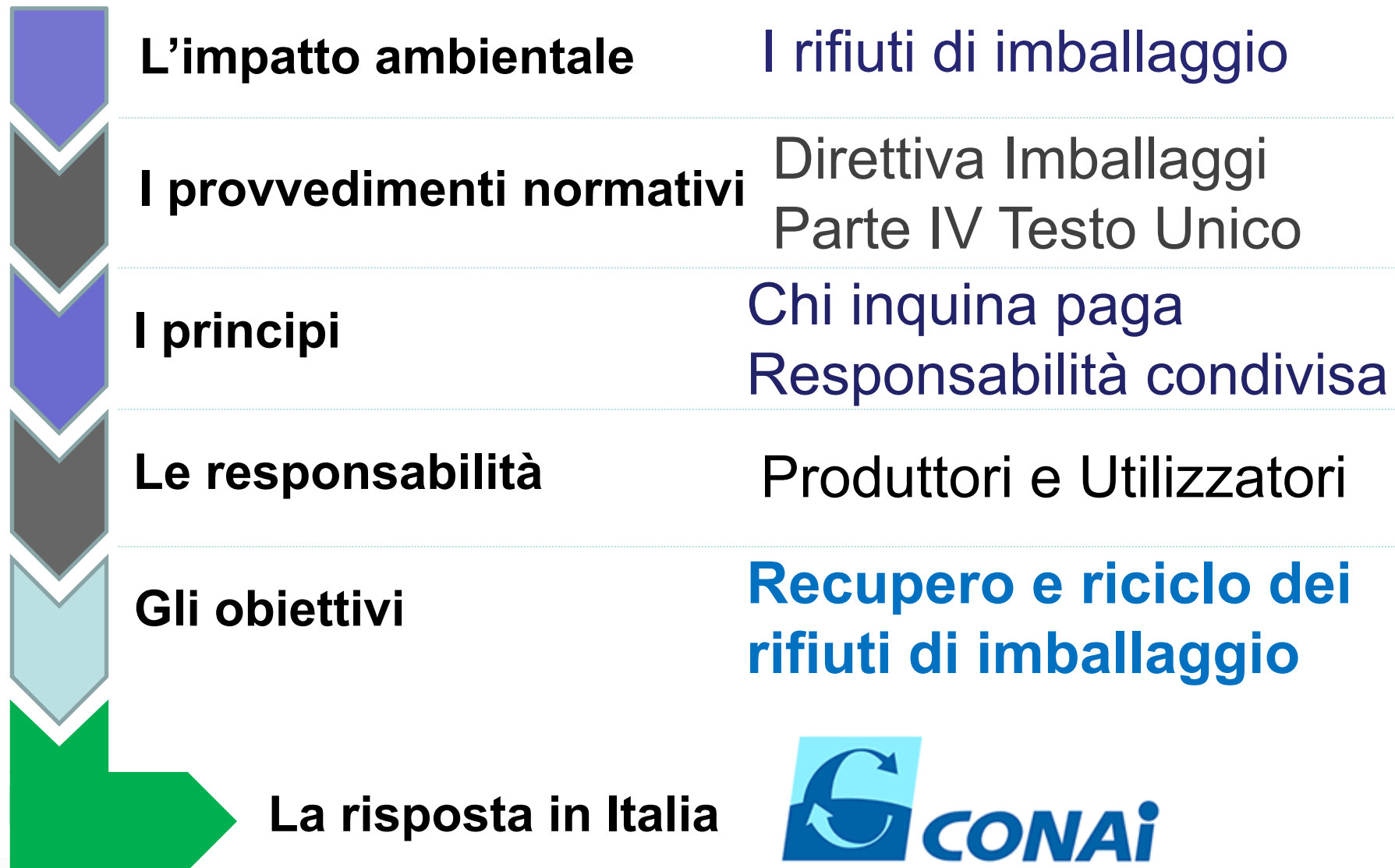
Il Sistema CONAI, Consorzio Nazionale Imballaggi

 **CONAI** *E' UN SISTEMA PRIVATO, ISTITUITO PER LEGGE,
COSTITUITO DA PRODUTTORI E UTILIZZATORI DI IMBALLAGGI.*

- E' un **consorzio di diritto privato**, senza fini di **lucro**, a cui partecipano **oltre 1 milione di imprese**, nato per perseguire gli obiettivi di recupero e riciclo dei materiali di imballaggio immessi sul territorio nazionale;
- **Indirizza l'attività di 6 Consorzi di Filiera** (dei produttori), uno per ogni materiale di imballaggio;
- **Garantisce il raggiungimento degli obiettivi di legge di riciclo/recupero** dei rifiuti di imballaggio
- **Determina il valore, per produttori ed utilizzatori, del Contributo Ambientale**, impiegandolo prioritariamente per **sostenere i maggiori oneri della raccolta differenziata.**



CONAI è il sistema privato per la gestione degli imballaggi e dei rifiuti di imballaggi



I COMUNI raccolgono - CONAI copre i maggiori oneri e garantisce l'avvio a riciclo

COMUNI

CONAI - CdF

OBBLIGHI

Fare la raccolta differenziata

Garantire la copertura dei maggiori oneri della raccolta differenziata

STRUMENTO

ACCORDO QUADRO
NAZIONALE ANCI CONAI

POSSIBILITA'

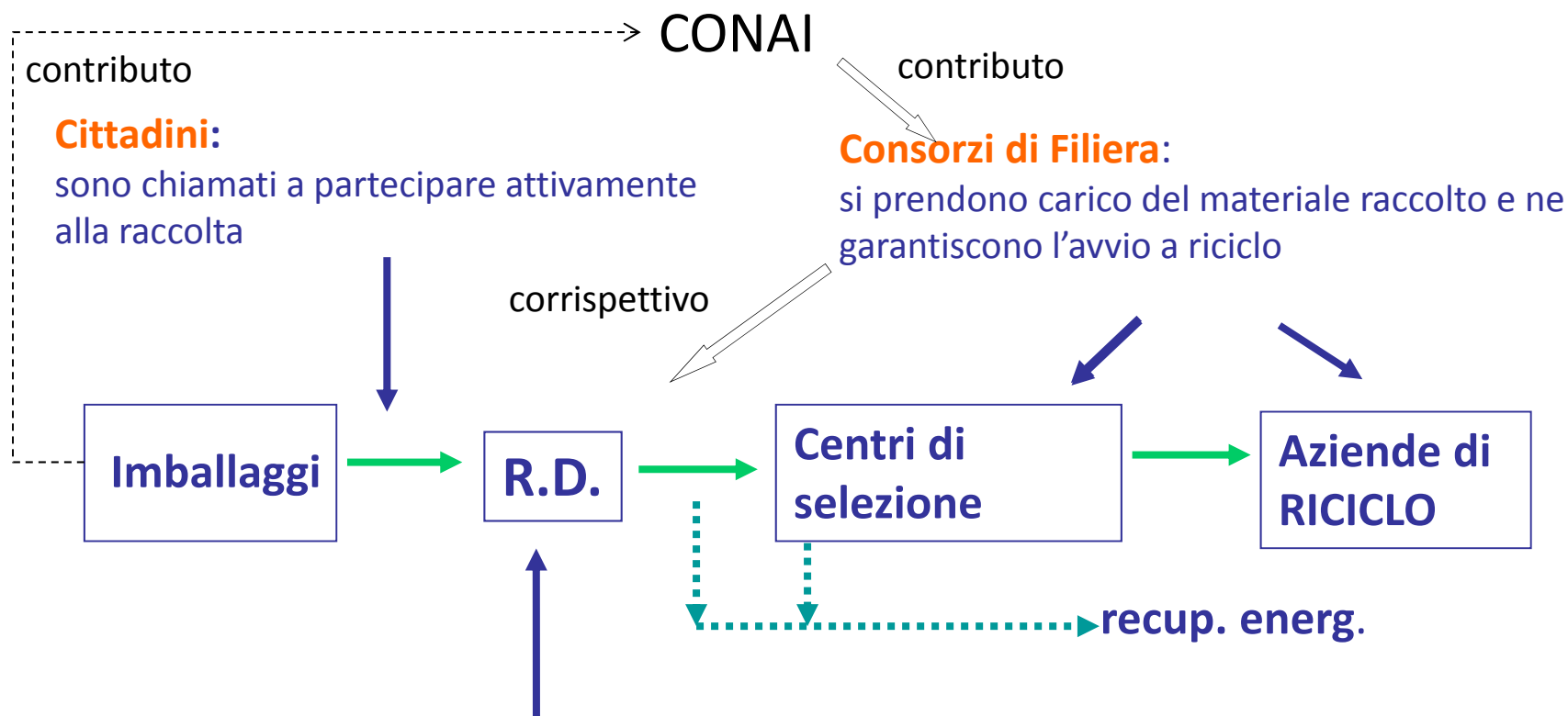
Sottoscrivere le convenzioni con i Consorzi di Filiera

IMPEGNI

Organizzare la raccolta differenziata degli imballaggi oggetto di convenzione e conferire i materiali ai Consorzi

Garantire il ritiro e l'avvio a riciclo dei materiali e riconoscere i corrispettivi per i maggiori oneri

Lo schema di gestione dei flussi in convenzione



Comuni:
organizzano sul territorio la raccolta differenziata e ne danno comunicazione ai cittadini

Legenda flusso:

- materiale a riciclo
- monetario
- operativo
- materiale a recup. energ.

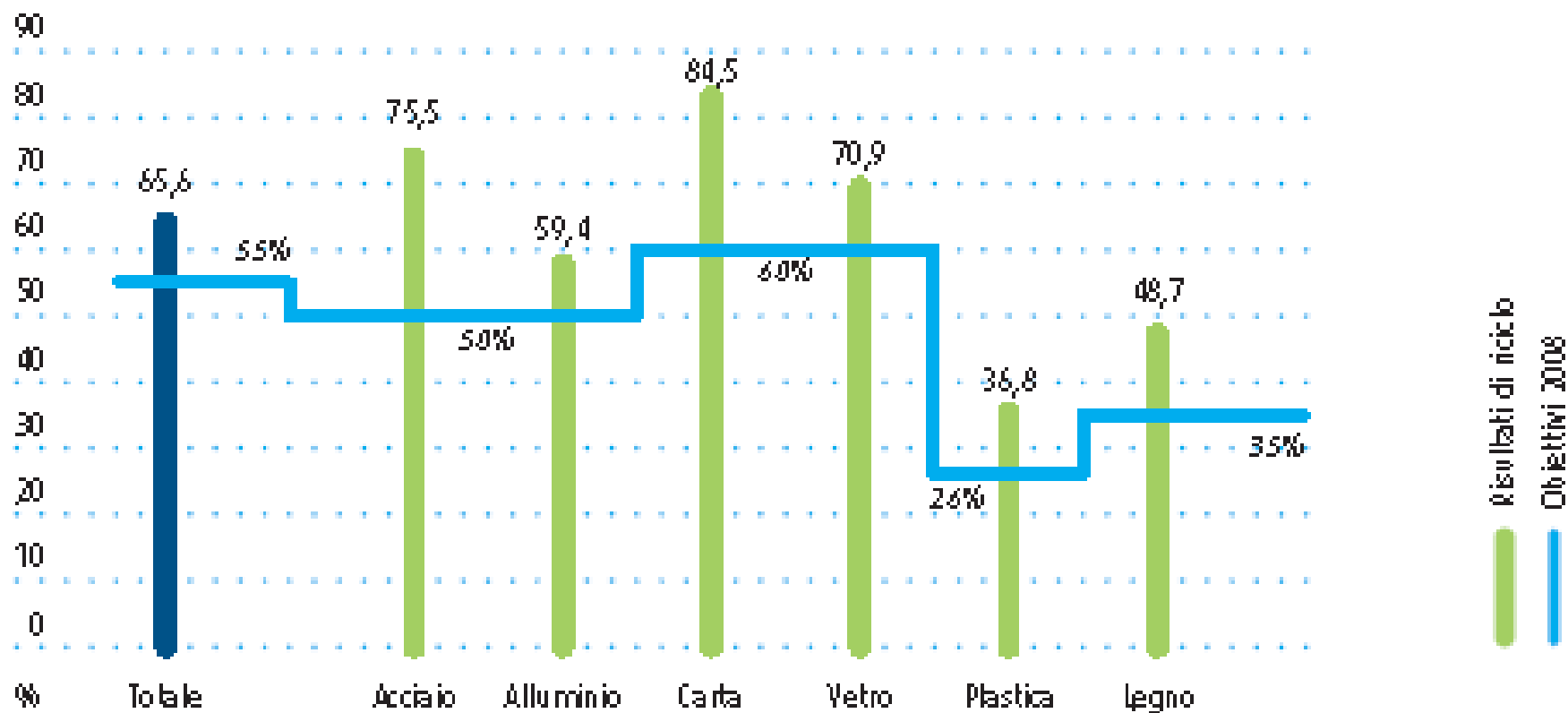
I risultati al 2012: obiettivi raggiunti e superati

MATERIALE	Imnesso al consumo	Riciclo		Recupero complessivo	
	kton	kton	% su immesso	kton	% su immesso
ACCIAIO	440	332	75,5%	332	75,5%
ALLUMINIO	69	41	59,4%	45	65,7%
CARTA	4.255	3.594	84,5%	3.909	91,9%
LEGNO	2.163	1.053	48,7%	1.116	51,6%
PLASTICA	2.052	754	36,8%	1.454	70,9%
VETRO	2.212	1.568	70,9%	1.568	70,9%
TOTALE	11.191	7.342	65,6%	8.424	75,3%

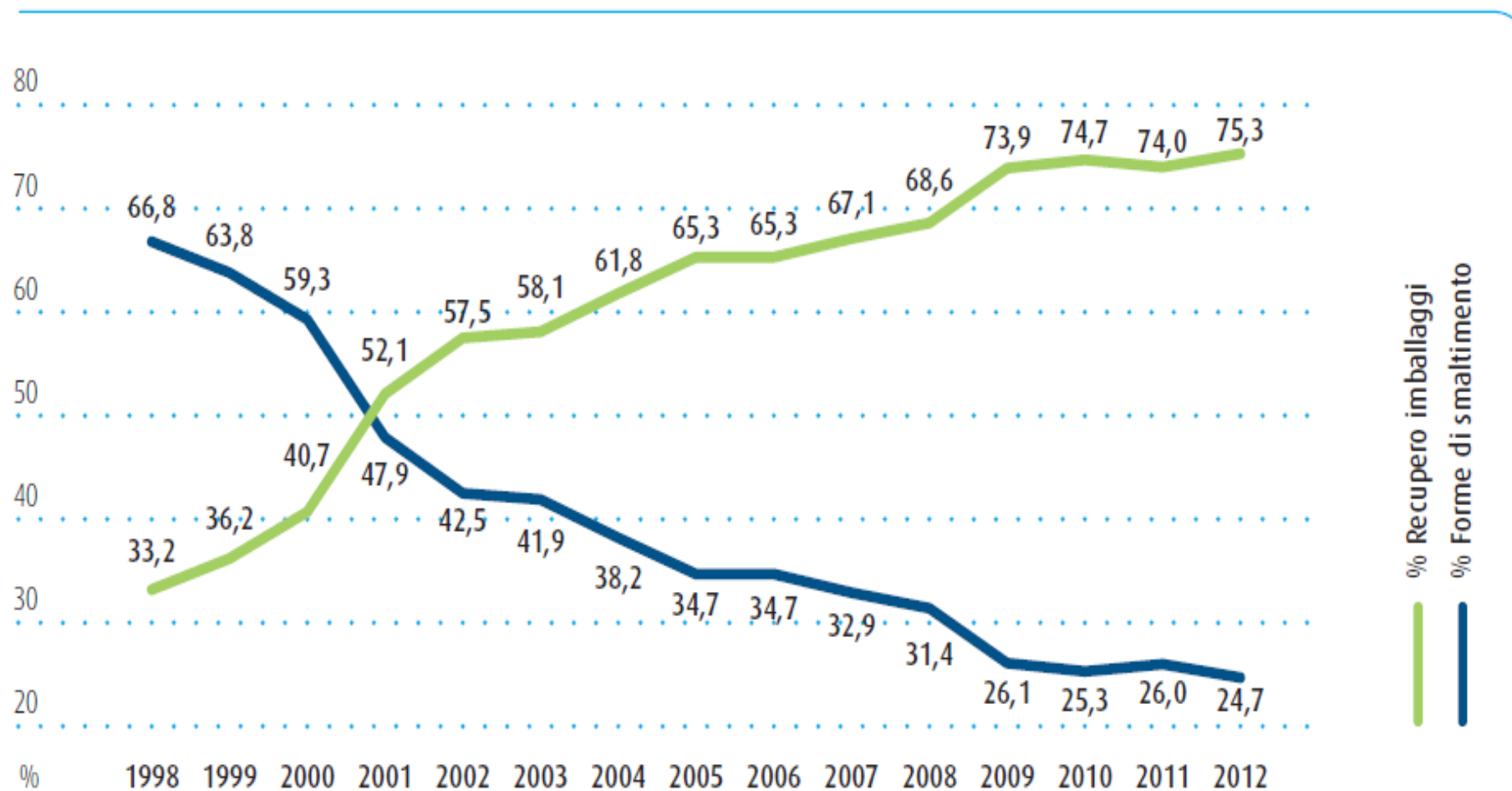
Nel 2012 i risultati conseguiti sono stati i seguenti:

- Tasso di riciclo = 65,6% (target: 55%)
- Tasso di recupero = 75,3% (target: 60%)

Sono stati avviati a riciclo il 65,6% degli imballaggi immessi al consumo nel 2012 ...



Ribaltata la modalità di gestione dei rifiuti di imballaggio dal 1998 ad oggi



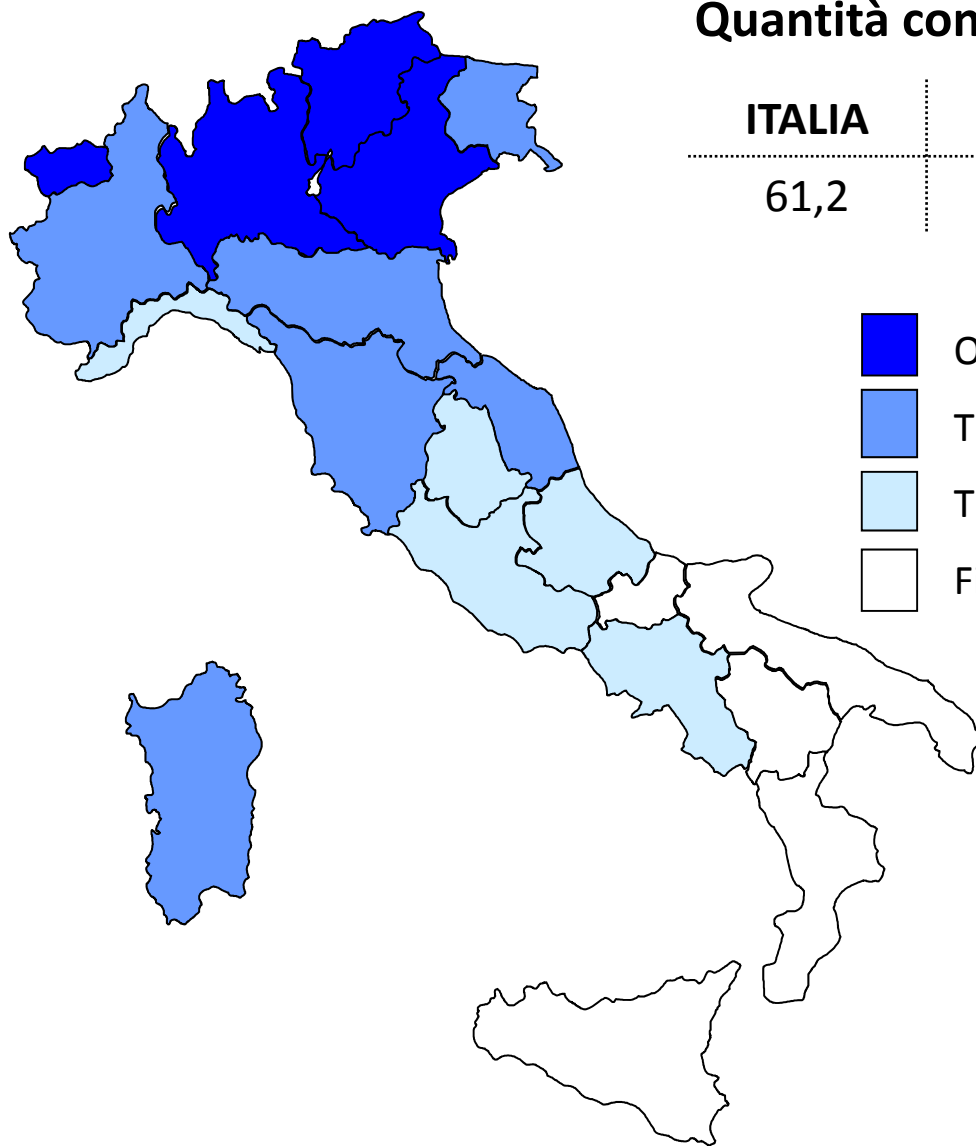
I volumi gestiti in convenzione per macroarea - 2012

	ITALIA		NORD		CENTRO		SUD	
	Kton	Kg/ab	Kton	Kg/ab	Kton	Kg/ab	Kton	Kg/ab
Acciaio	188	3,9	125	5,3	29	3,2	34	2,1
Alluminio	10,9	0,2	6,3	0,31	2,4	0,3	2,2	0,14
Carta	934	18,2	458	20,9	208	19,5	268	13,9
Legno	105	2,4	83	11,9	12	1,8	10	1,4
Plastica	694	11,6	417	15,5	123	10,8	153	7,8
Vetro	1.380	28,1	879	39,2	229	23,2	272	16,4





Nel 2012, gestiti oltre **3,3 milioni**
di tonnellate di rifiuti di imballaggio

Il conferimento di rifiuti di imballaggi a tre velocità

Quantità conferite pro – capite 2012 (kg/ab anno)



ITALIA	Nord	Centro	Sud
61,2	79,4	55,6	40,2

-  Oltre 80 kg/ab.conv
-  Tra 60 e 80 kg/ab.conv
-  Tra 40 e 60 kg/ab.conv
-  Fino a 40 kg/ab.conv

Riconosciamo i materiali per una maggiore qualità nella differenziata

Un passo in avanti per migliorare la raccolta differenziata è stato compiuto dal sistema Conai con la condivisione e pubblicazione delle linee guida per un

ETICHETTA PER IL CITTADINO.

Chiare e semplici indicazioni per le aziende produttrici/utilizzatrici di **imballaggio** per fornire una corretta informazione al consumatore di come gestire il proprio rifiuto di imballaggio

Cosa dice l'etichetta?

- **Che cosa è?** ... acciaio, plastica, vetro, alluminio, legno, carta
- **Dove va?**... RD o NON RD, in base alla tipologia dell'imballaggio e/o alle indicazioni del comune...

... di conseguenza il cittadino completa l'atto d'acquisto con una corretta separazione dei propri rifiuti di imballaggio

ESEMPIO ETICHETTA AMBIENTALE





RACCOLTA DIFFERENZIATA

LATTINA

ALLUMINIO

ALU 41

RACCOLTA DIFFERENZIATA

ASTUCCIO

CARTA

PAP 22

RACCOLTA DIFFERENZIATA

BOTTIGLIA

PLASTICA

PET 1



**La Raccolta Differenziata è Il MEZZO
Il Riciclo è IL FINE**

GRAZIE PER L'ATTEZIONE

www.conai.org

www.sistemaconai.org

www.easyconai.it